

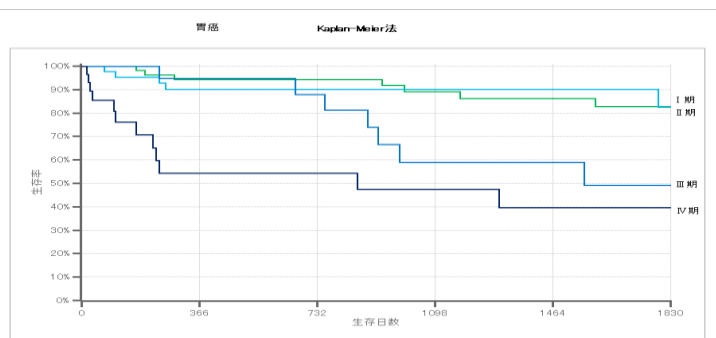
# 2016-2021年 主要5部位+前立腺がん 生存率調査

## がんステージ別生存率 2016年症例～2021年症例

UICC臨床病期 (Union for International Cancer Control)

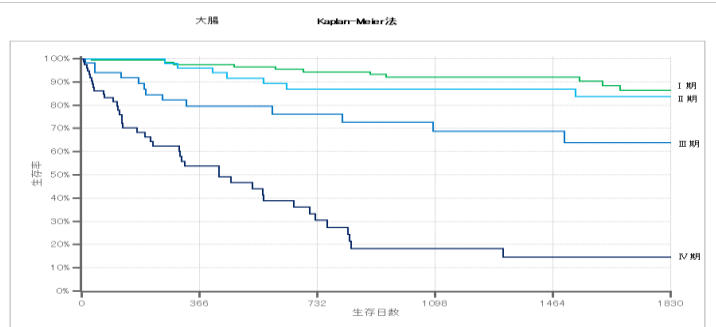
### 胃がん

ステージ	有効症例数	1年	2年	3年	4年	5年
I期	72	94.2%	94.2%	89.1%	86.2%	82.8%
II期	50	90.0%	90.0%	90.0%	90.0%	82.5%
III期	27	94.7%	88.0%	59.1%	59.1%	49.2%
IV期	32	54.3%	54.3%	47.5%	39.7%	39.6%
全体	181					



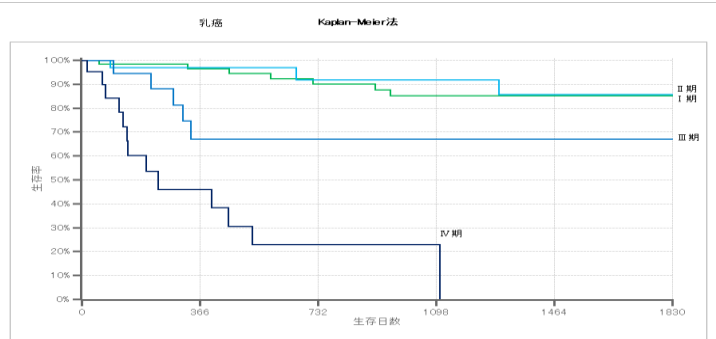
### 大腸がん

ステージ	有効症例数	1年	2年	3年	4年	5年
I期	157	97.5%	94.3%	92.0%	92.0%	86.5%
II期	77	96.0%	87.0%	87.0%	87.0%	83.7%
III期	53	79.5%	76.0%	68.8%	68.8%	63.9%
IV期	78	53.7%	30.5%	18.3%	14.6%	14.6%
全体	365					



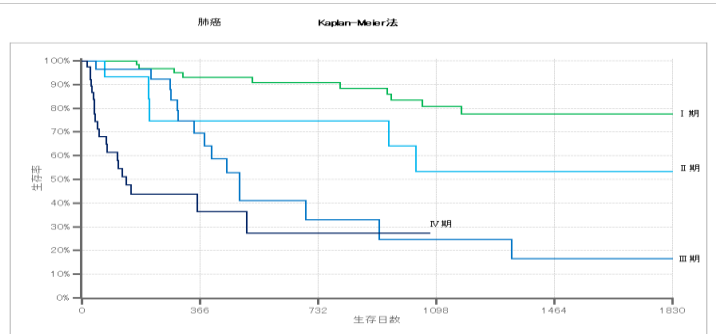
### 乳がん

ステージ	有効症例数	1年	2年	3年	4年	5年
I期	76	96.5%	90.0%	85.2%	85.2%	85.2%
II期	40	97.0%	91.9%	91.9%	85.7%	85.7%
III期	24	67.1%	67.1%	67.1%	67.1%	67.1%
IV期	27	45.9%	22.9%	22.9%	※	※
全体	167					



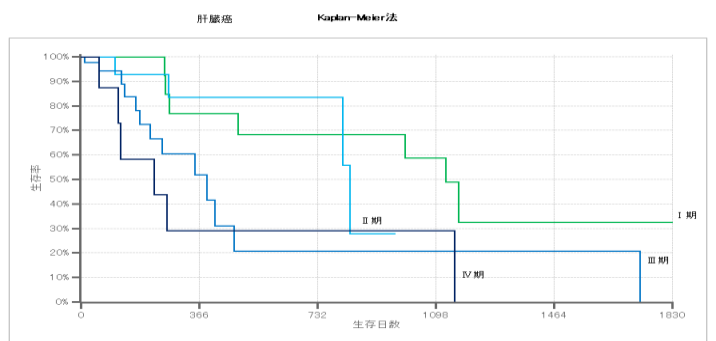
### 肺がん

ステージ	有効症例数	1年	2年	3年	4年	5年
I期	99	93.0%	90.7%	80.7%	77.6%	77.6%
II期	22	74.7%	74.7%	53.3%	53.3%	53.3%
III期	33	69.4%	32.9%	24.7%	16.4%	16.4%
IV期	44	36.5%	27.4%	※	※	※
全体	198					



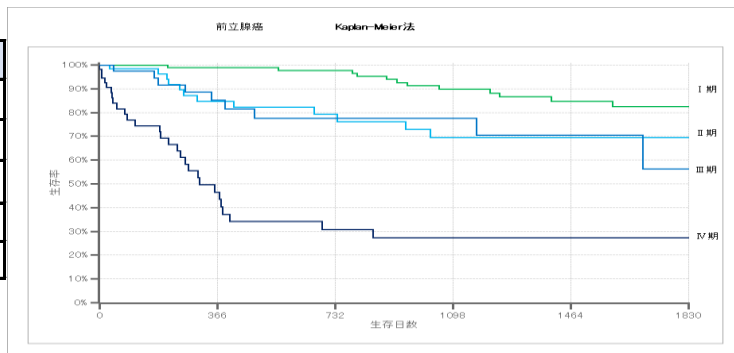
### 肝臓がん

ステージ	有効症例数	1年	2年	3年	4年	5年
I期	24	76.9%	68.4%	58.6%	32.6%	32.6%
II期	28	83.6%	83.6%	※	※	※
III期	45	51.8%	20.7%	20.7%	20.7%	※
IV期	11	29.2%	29.2%	29.2%	※	※
全体	108					



## 前立腺がん

ステージ	有効症例数	1年	2年	3年	4年	5年
I期	133	99.0%	97.7%	89.9%	84.7%	82.5%
II期	62	84.8%	79.2%	69.5%	69.5%	69.5%
III期	45	85.3%	77.5%	77.5%	70.5%	56.4%
IV期	55	46.6%	30.7%	27.3%	27.3%	27.3%
全体	295					



注1.生存率(縦軸)は「全生存率」を指し、死亡理由に脳卒中、虚血性心疾患、事故などの

がん死以外の他因子を含んでいる。

注2.乳癌、肺癌、肝臓がんの観察期間が充分でない箇所は※印とした。